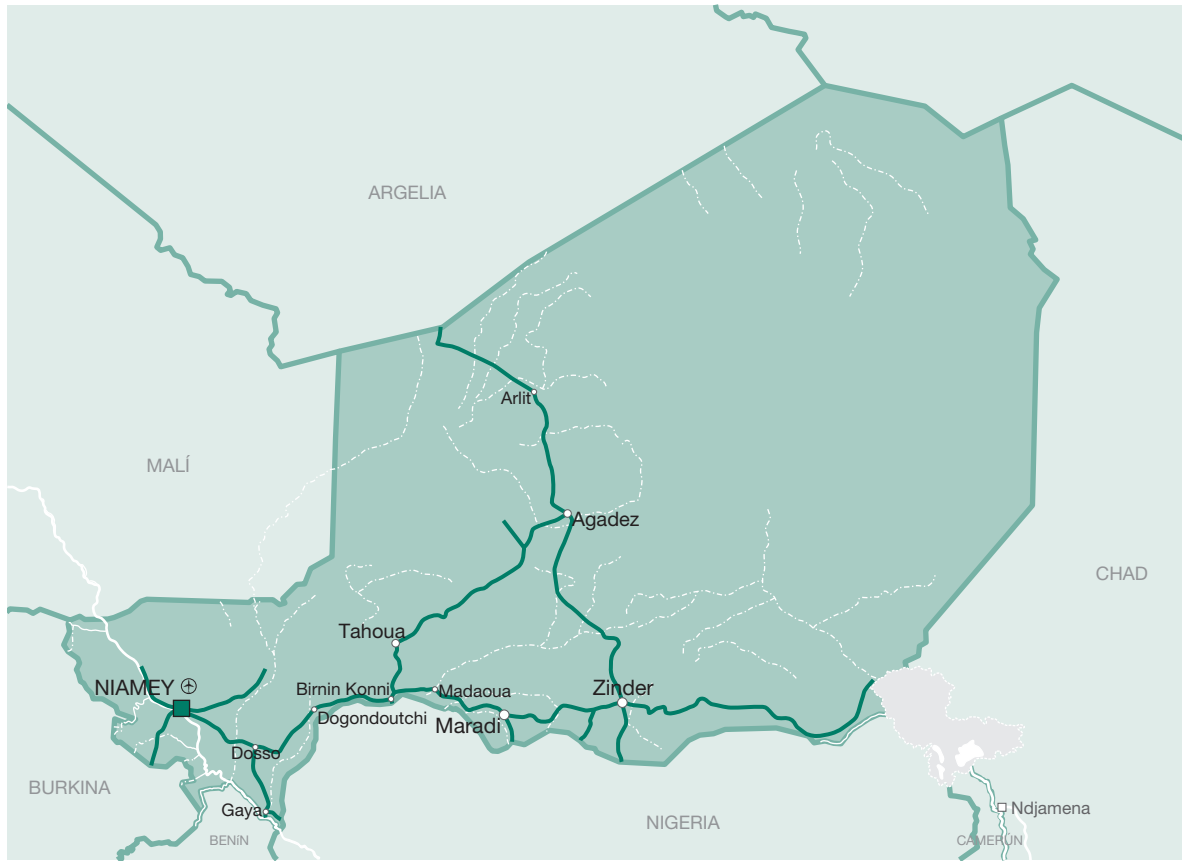


# Niger



## Cifras clave

- Superficie en miles de Km<sup>2</sup> : 1 267
- Población en miles (2008) : 14 704
- Pib per cápita, dólares medidos en PPA (2008) : 628
- Esperanza de vida (2008) : 51,4
- Tasa de analfabetismo : 70



⊕ Aeropuerto  
 — Carretera principal

■ Capital (915 000 hab. 2007)  
 ○ más de 100 000  
 ○ más de 40 000  
 ○ más de 20 000

0 km 70 140 210 km

# Niger

Parece probable que el crecimiento económico retroceda en 2008 para situarse en un 4,8 por ciento, frente al 5,7 por ciento registrado en 2007. Este porcentaje sería inferior al promedio de los últimos tres años (5,9 por ciento), debido principalmente a la caída de la producción minera, especialmente de la extracción de uranio.

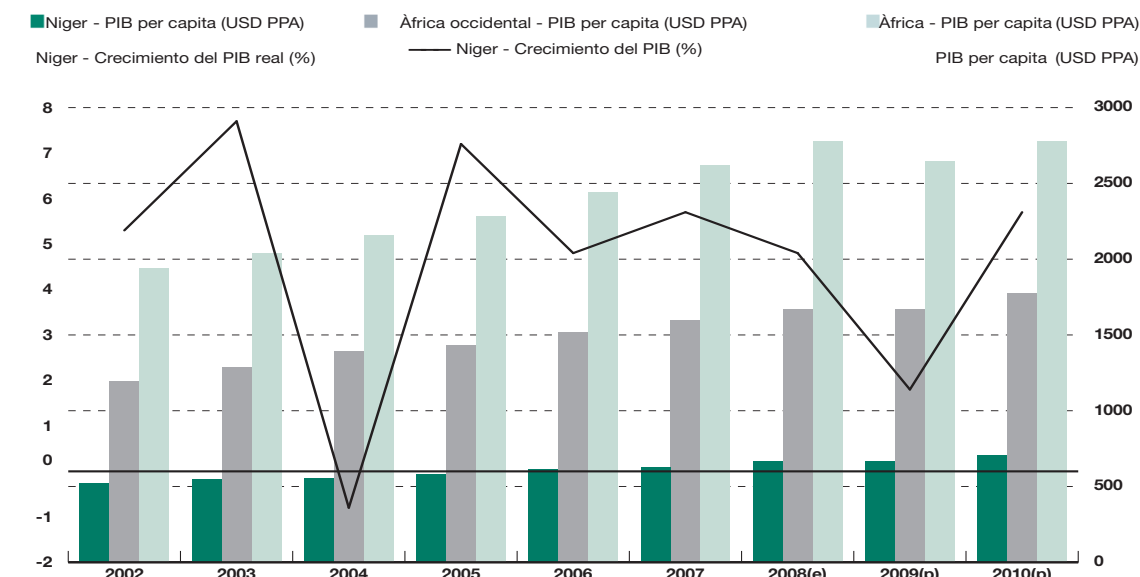
En 2009 y 2010, el crecimiento económico de Níger estará sostenido por la agricultura, como en 2008. El sector del uranio debería de adquirir una importancia creciente ya que empresas francesas y chinas se han comprometido a desarrollar nuevas minas. No obstante, el declive de la demanda mundial de materias primas limitará el efecto que estos nuevos proyectos puedan tener sobre el crecimiento. Efectivamente, la crisis financiera acaecida en la segunda mitad del 2008 ha empezado a traducirse en un descenso de los precios internacionales de estas materias, incluido el uranio. Se prevé, pues, una ralentización del crecimiento, que debería alcanzar el 1,8 por ciento en 2009 y el 5,7 por ciento en 2010.

La inflación del 2008, medida a través del índice armonizado de precios al consumo (IAPC) corres-

pondiente a Niamey, se estima en un 10,9 por ciento. La crisis alimentaria mundial, junto con la escasa disponibilidad de productos locales, explica en gran medida la escalada de los precios durante el primer semestre de 2008. Durante el segundo semestre, la evolución de los precios en Níger se ha visto atenuada al ralentizarse el alza de los precios mundiales de los productos alimentarios y del petróleo. Sin embargo, la inflación anual en los precios de los bienes alimentarios ha resultado excesiva, al situarse en el 20,5 por ciento, tendencia que debería cambiar en 2009, gracias a la buena cosecha de 2008 y a la disminución de la presión inflacionista sobre los precios internacionales de los alimentos y la energía. Así pues, se espera que baje el ritmo de la inflación, situándose en el 4,1 por ciento en 2009 y el 4,3 por ciento en 2010, si bien el probable descenso de los precios del crudo y de los productos alimentarios se verá en parte compensado por la inflación importada, debido al debilitamiento del euro, al que el franco CFA se encuentra vinculado.

**El crecimiento disminuye debido a la crisis, a pesar del fuerte aumento de la ayuda presupuestaria.**

**Gráfico 1 - Crecimiento del PIB real y PIB per cápita**



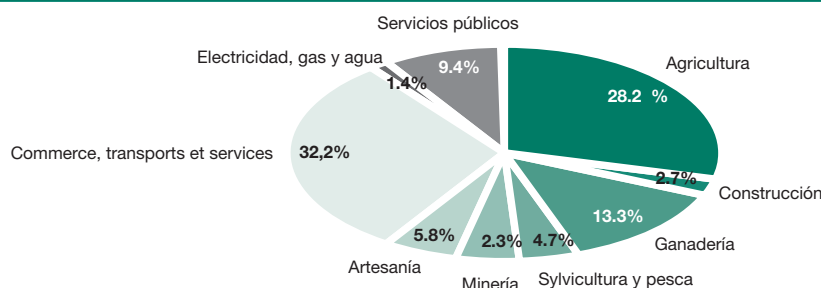
Fuente: datos del Instituto Nacional de Estadística y del FMI; cálculos de los autores para las estimaciones (e) y las previsiones (p).

## Avances económicos recientes

De acuerdo con las estimaciones, el sector primario que en 2008 representa el 47,3 por ciento del PIB, habrá experimentado en este mismo año un crecimiento del 8,6 por ciento, frente al 4 por ciento en 2007. Esta situación se explica ante todo por la buena pluviometría registrada en todas las zonas agrícolas del país y por los efectos esperados de los progra-

mas de riego, especialmente los referidos a pequeñas parcelas y ordenación hidroagrícola. Los valores pluviométricos acumulados al 30 de septiembre de 2008 oscilaban entre 350 y 780 mm, valor que supera en un 62 por ciento la media interanual del período 1971-2000. La producción de cereales (mijo, maíz, sorgo y fonio) correspondiente a la campaña del 2008 asciende a 4.626 millones de toneladas, frente a las 3.369 millones de toneladas en 2007, lo que representa un incremento del 37 por ciento.

**Gráfico 2 – PIB por sectores en 2008 (porcentaje)**



Fuente: datos del Instituto Nacional de Estadística.

Níger es un país con vocación pastoril, donde el ganado desempeña un papel importante en la economía rural y nacional. Así, en 2008, representa cerca del 13 por ciento del PIB. Este ramo ha experimentado un crecimiento del 4,2 por ciento en 2008, impulsado por el sector agrícola y la abundancia de alimentos para el ganado. Los datos muestran unos resultados comparables para la explotación forestal y la pesca, con una tasa de crecimiento del 3,4 y 4,1 por ciento, respectivamente.

El sector secundario constituye el eslabón débil de la economía nigerina, al representar solamente el 14,2 por ciento del PIB. El sector depende en más de un 47 por ciento de la economía sumergida, si bien las actividades de extracción minera, especialmente de uranio, supondrían más de un tercio de su valor añadido. Debería experimentar una ligera recuperación en 2008, con un crecimiento del 0,9 por ciento, frente a un descenso del 1,1 por ciento en 2007. Esta evolución se explica por el repunte de la producción energética y el dinamismo de las actividades del sector de la construcción y obras públicas, que crecieron

un 9,5 por ciento (frente al 3,3 por ciento de 2007) y un 5,9 por ciento (frente al 3,1 por ciento en 2007), respectivamente. En cambio, la producción minera, pese a la buena situación de los precios del uranio, debería conocer un nuevo retroceso en volumen (-7,3 por ciento en 2008 y -7,2 por ciento en 2007), lo que mermaría el crecimiento del sector secundario. Se estima en el 3,9 por ciento, frente al 2,3 por ciento en 2007, el incremento del valor añadido de las actividades de fabricación, al que ha contribuido el buen comportamiento de la industria alimentaria y la química. Se preveía que, a partir de 2009, Níger daría inicio a sus actividades de extracción de crudo.

El sector terciario, que en 2008 representa el 40,4 por ciento del PIB, debería registrar en el mismo año un crecimiento efectivo de un 4,6 por ciento, frente a un 3,9 por ciento en 2007. Esta evolución obedece, en particular, a los resultados que se esperan de las actividades de transporte (4,9 por ciento) y de comunicación (6 por ciento). Se puede estimar que el peso de la economía sumergida en el sector terciario alcanza en 2008 el 85,6 por ciento del valor añadido.

En total, según las estimaciones, la contribución de los sectores primario, secundario y terciario al crecimiento del PIB en 2008 se elevará a 3,2 puntos, 0,1 puntos y 1,5 puntos porcentuales, respectivamente.

La estructura del PIB sigue marcada por la preponderancia de la economía sumergida, incluso en la agricultura. Ésta debería experimentar un aumento del 6,7 por ciento en 2008, hasta representar el 74,2 por ciento del PIB.

**Tabla 1 – Componentes de la demanda**

Porcentaje del PIB (precios corrientes)	Cambios del porcentaje, volumen					Contribución al crecimiento real del PIB		
	2000	2007	2008(e)	2009(p)	2010(p)	2008(e)	2009(p)	2010(p)
<b>Formación bruta de capital</b>	13,9	25,2	4,6	4,2	4,3	1,3	1,2	1,2
Pública	4,3	7,3	6,0	6,0	6,1	0,5	0,5	0,5
Privada	9,6	17,9	4,0	3,5	3,5	0,8	0,7	0,7
<b>Consumo</b>	94,2	89,1	7,1	2,8	5,6	6,8	2,7	5,6
Público	19,0	17,2	5,0	4,7	4,4	0,9	0,9	0,8
Privado	75,2	71,9	7,6	2,3	5,9	5,9	1,9	4,8
<b>Demanda Externa</b>	-8,1	-14,3				-3,4	-2,2	-1,1
Exportaciones	19,2	19,0	1,4	-11,1	14,5	0,2	-1,9	2,1
Importaciones	-27,3	-33,4	8,6	0,6	7,5	-3,6	-0,3	-3,2
<b>Crecimiento real del PIB %</b>					4,8	1,8	5,7	

Fuente: datos de las autoridades nacionales; cálculos de los autores para las estimaciones (e) y las previsiones (p).

El crecimiento de la demanda ha sido impulsado por un fuerte aumento del consumo, que debería alcanzar el 7,1 por ciento en 2008. El consumo final privado sigue siendo el componente más importante del PIB, del que representa el 71,9 por ciento en 2007, lo que no favorece la movilización de un ahorro suficiente para financiar inversiones productivas. En 2008, el consumo final privado debería registrar un alza del 7,6 por ciento, frente al 4,8 por ciento de 2007. Los hogares nigerinos consumen básicamente cereales y energía (en particular leña para el fuego). En el consumo final de las administraciones públicas debería persistir la aceleración, con un alza del 5 por ciento en 2008, frente al 20,2 por ciento en 2007, en línea con el incremento de los gastos de capital.

Un alza más modesta se registra en las inversiones, tanto en el sector privado, con una tasa de crecimiento del 4 por ciento en 2008, como en el público, en el que alcanza el 6 por ciento. La razón de este aumento: el incremento del gasto público dedicado

a bienes de equipo 2007 y el mantenimiento de las inversiones en el sector de la investigación minera —especialmente uranio y petróleo—, de la energía y las comunicaciones.

En 2008, el comercio exterior se caracterizó por un aumento del 8,6 por ciento de las importaciones, que representan un 21,7 por ciento del PIB. Este desarrollo está vinculado al aumento de las necesidades de bienes de equipo y a un incremento del 1,4 por ciento de las exportaciones —de uranio y productos agropastoriles— que representan un 13,6 por ciento del PIB. Esta evolución podría traducirse en un retroceso de la tasa de cobertura de las importaciones por las exportaciones, que se situaría en el 62,7 por ciento en 2008, frente al 82,1 por ciento en 2007. La tendencia persistirá en 2009 y 2010, años para los que se prevé un descenso del peso de las exportaciones en el PIB hasta un nivel medio del 11 por ciento. Esta situación iría acompañada de un estancamiento de las importaciones.

Globalmente, el consumo final, la inversión, las exportaciones y las importaciones contribuirían al aumento del PIB con 6,8 puntos, 1,3 puntos, 0,2 puntos y -3,6 puntos porcentuales, respectivamente. En 2008, el saldo de la balanza comercial ha sido deficitario y ha empeorado, al pasar de 104.700 millones de francos CFA en 2007 a 154.900 millones en 2008. En 2008, las importaciones de productos petroleros representan un 23,8 por ciento del total de las importaciones y crecieron un 41,6 por ciento con respecto al año anterior. El año 2008 también ha estado marcado por el alza de los precios de los productos alimentarios, que representan un 16,2 por ciento de las importaciones de Níger. El aumento del valor de estos productos ha sido de un 19,4 por ciento respecto a 2007.

## Política macroeconómica

### Política fiscal

El presupuesto inicial de 2008 tuvo como prioridad asignar unos recursos adicionales de 78.400 millones de francos CFA (3,6 por ciento del PIB) procedentes del final del ejercicio 2007, de los cuales 15.000 millones se trataban de dividendos extraordinarios de las sociedades mineras, 21.000 millones correspondían a la venta de activos mineros y 31.000 millones a la venta de una licencia de telecomunicaciones. El Gobierno propuso utilizar estos recursos para atenuar el impacto del alza de los precios de los productos de importación de primera necesidad, eximiéndolos de impuestos. Según las estimaciones del gobierno, estas medidas han ocasionado una minusvalía de 12.400 millones de francos CFA. Las autoridades han programado asimismo la aplicación prioritaria del remanente de estos recursos a requisitos de seguridad y de desarrollo. Las dotaciones presupuestarias dedicadas a estas partidas son de 10.000 y 45.000 millones de francos CFA, respectivamente. Alrededor de 11.100 millones de francos CFA se utilizan para el ajuste

de las indemnizaciones salariales. Un 8,5 por ciento de los gastos de desarrollo, o sea 7.800 millones de francos CFA, debería servir para proporcionar atención sanitaria gratuita a niños y mujeres embarazadas. Por otra parte, se han asignado sumas importantes al desarrollo agrícola y a la ganadería, por ejemplo para la ampliación de las superficies regadas, el acondicionamiento de parcelas, la compra de fertilizantes, el refuerzo del cultivo del arroz en Níger, la vacunación animal, las mejoras genéticas, etc.

A finales de 2008, Níger se ha beneficiado de un importante aumento de la ayuda presupuestaria, del orden del 53,5 por ciento, haciendo que su nivel alcance el 35,2 por ciento de los ingresos totales (fiscales y fondos de ayuda). Por su parte, los ingresos fiscales han subido un 10,5 por ciento con respecto al año anterior, sin que se traduzca en un aumento de los ingresos presupuestarios totales. Éstos han bajado un 4,2 por ciento como consecuencia del importante descenso de los ingresos no fiscales, que en 2007 habían sido excepcionales. La ley de rectificación presupuestaria del 2 de junio de 2008 ha corregido a la baja las previsiones de ingresos aduaneros, tras la adopción de una medida de suspensión de derechos e impuestos de importación sobre el arroz y la leche y una reducción del 17 por ciento en la base imponible del azúcar, la harina y el trigo.

Los gastos, especialmente los de capital, se han incrementado hasta alcanzar un nivel de 253.400 millones de francos CFA, lo que supone un incremento del 22,6 por ciento. Representan el 47,2 por ciento de los gastos totales y el 22,2 por ciento del PIB. El saldo presupuestario primario en 2008 se sitúa en el 5,4 por ciento del PIB, comparado con el 3,1 por ciento de 2007. Para 2009 y 2010 se prevé un deterioro del saldo global, que debería alcanzar el 3,2 y el 3 por ciento del PIB total, respectivamente. Las causas principales son el aumento de los gastos y el descenso de la ayuda extranjera debido a la crisis financiera generalizada.

**Tabla 2 - Finanzas públicas (porcentaje del PIB a precios corrientes)**

	2000	2005	2006	2007	2008(e)	2009(p)	2010(p)
<b>Ingresos totales y fondos de ayuda al desarrollo (a)</b>	<b>14,3</b>	<b>18,8</b>	<b>62,7</b>	<b>25,1</b>	<b>27,2</b>	<b>26,1</b>	<b>25,6</b>
Ingresos fiscales	8,7	10,8	13,2	15,4	15,3	15,5	15,4
Fondos de ayuda	5,0	7,6	47,2	5,9	8,2	6,9	6,3
<b>Gastos totales y préstamos netos (a)</b>	<b>18,1</b>	<b>20,4</b>	<b>20,1</b>	<b>22,3</b>	<b>22,2</b>	<b>22,9</b>	<b>22,6</b>
Gastos corrientes	12,1	9,4	9,3	11,9	12,1	12,1	11,9
Sin intereses	10,3	8,8	9,0	11,6	11,7	11,8	11,6
Sueldos y salarios	4,4	3,6	3,6	3,6	3,4	3,4	3,3
Intereses	1,8	0,6	0,3	0,3	0,3	0,3	0,3
<b>Gastos de capital</b>	<b>6,2</b>	<b>11,0</b>	<b>10,8</b>	<b>10,3</b>	<b>10,1</b>	<b>10,8</b>	<b>10,7</b>
<b>Balance primario</b>	<b>-2,0</b>	<b>-1,0</b>	<b>42,9</b>	<b>3,1</b>	<b>5,4</b>	<b>3,5</b>	<b>3,3</b>
<b>Balance total</b>	<b>-3,8</b>	<b>-1,6</b>	<b>42,6</b>	<b>2,8</b>	<b>5,1</b>	<b>3,2</b>	<b>3,0</b>

Fuente: datos del FMI y del Instituto Nacional de Estadística; cálculos de los autores para las estimaciones (e) y las previsiones (p).

En 2008, los gastos de inversión con financiación exterior han ascendido a 153.600 millones de francos CFA, financiados principalmente por el concepto de las agencias nacionales de investigación (ANR). Ello representa el 60,6 por ciento de la totalidad de los gastos en esta categoría, quedando el resto financiado en su mayor parte acudiendo a líneas de crédito. Así pues, la financiación de los gastos de inversión reposa en gran parte en recursos exteriores, situación ésta que presenta un riesgo para la sostenibilidad de los gastos del Gobierno no sometidos a control. Este riesgo aumentará todavía más en 2009, debido al probable descenso de las transferencias y ayudas internacionales que no dejará de inducir la crisis financiera.

### Política monetaria

La política monetaria viene determinada por el Banco Central de los Estados de África Occidental (BCEAO), cuyas prioridades consisten en controlar la inflación y mantener la paridad entre el franco CFA y el euro.

A principios del segundo semestre de 2008, los haberes exteriores netos del sistema bancario ascendían a 331.600 millones de francos CFA, es decir un aumento del 47,3 por ciento con respecto a diciembre de 2007, explicado en gran medida por la movilización de unos ingresos de 300 millones de dólares (USD) a través de la concesión de un permiso de explotación petrolera a la China National Oil and

Gas Exploration and Development Corporation. La consecución de otros apoyos presupuestarios, así como la movilización de cánones mineros, petroleros y de telecomunicaciones, ha permitido mejorar la posición externa neta del sistema bancario nigerino.

A finales de junio, la deuda pendiente por créditos interiores alcanzaba los 53.700 millones, representando un incremento del 62,3 por ciento con respecto a la situación a finales de 2007. Las principales razones de este aumento fueron la mejora de la posición neta del Gobierno (PNG) en 127.200 millones de francos CFA y el aumento de los créditos a la economía en 38.500 millones. El incremento de la PNG refleja el fortalecimiento de los depósitos del Estado en el Banco Central, conseguido a través de los ingresos mineros procedentes de dividendos y de la venta de 100 toneladas de uranio por parte de la Sociedad del Patrimonio de Minas de Níger y gracias también a unos ingresos petroleros extraordinarios y otros apoyos presupuestarios. La masa monetaria aumentó en 11.200 millones de francos CFA entre diciembre de 2007 y finales de junio de 2008, lo que representa un incremento del 3,1 por ciento. Éste se explica por la consolidación de los depósitos bancarios y de la circulación fiduciaria, en alza del 9,3 y 1,1 por ciento, respectivamente.

La inflación ha aumentado mucho en 2008 debido al alza de los precios mundiales del petróleo y

de los productos alimentarios. Su tasa anual se estima en un 10,9 por ciento, por encima de los objetivos del BCEAO. Sin embargo, el precio del carburante en las gasolineras ha permanecido estable a pesar del alza de los precios internacionales, como consecuencia de la congelación de precios decretada por el Gobierno en enero de 2008. Gracias a la buena cosecha agrícola y al descenso de los precios mundiales, la inflación debería experimentar una ralentización entre 2009 y 2010, para llegar al 4,1 y 4,3 por ciento, respectivamente.

### **Política exterior**

La balanza comercial nigerina ha sufrido un fuerte deterioro en 2008. Arroja un déficit del 8,1 por ciento del PIB, contra un 3,8 por ciento en 2007. Esta situación refleja el claro aumento de las importaciones (8,6 por ciento) a pesar del buen comportamiento de los sectores de exportación. Además, prevalece el pesimismo respecto a la demanda mundial de 2009. Las exportaciones de uranio deberían ser inferiores a lo esperado, con lo que la balanza comercial seguiría deteriorándose en 2009 hasta un 9,2 por ciento del PIB.

Las compañías mineras indicaban unas previsiones de exportación de uranio de 2.897 toneladas para 2008 (a la baja en un 15,7 por ciento con respecto al año 2007) debido a la inseguridad en el norte del país. Sin embargo, las exportaciones realizadas han superado las previsiones, alcanzando 3.530 toneladas, con una progresión del 3,2 por ciento. El resto de bienes de exportación, especialmente el ganado y la cebolla, han registrado un incremento sostenido que se aproxima al 5 por ciento, gracias a las buenas prestaciones del sector agrícola. En cambio, las cantidades de oro exportadas deberían caer un 9,8 por ciento en 2008 según las previsiones del Ministerio de Minas y Energía. A pesar de que las exportaciones del sector aurífero no han progresado mucho cuantitativamente, éstas han generado un aumento de los ingresos del 25,4 por ciento, debido a la subida de los precios internacionales.

El fuerte aumento de las importaciones –8,6 por ciento entre 2007 y 2008– se debe a los bienes de

equipo y a los productos petroleros. El crecimiento de las importaciones de bienes de equipo en un 22 por ciento está relacionado con las inversiones en los sectores minero y petrolero, que alcanzaron los 54.600 millones de francos CFA para el proyecto de Imouraren, dirigido por el grupo francés Areva y los 38.600 millones de francos CFA para la planta minera de Azelik (Somina).

El saldo de la balanza de servicios ha sufrido una caída de 34.700 millones de francos CFA (-7,4 por ciento del PIB), con un déficit de 177.800 millones de francos CFA en 2008. Esta situación se debe al incremento del flete de mercancías, consecuencia directa del aumento de las importaciones, así como al incremento acusado del precio de los carburantes. El gasto de los demás servicios exteriores ha experimentado también una significativa progresión con el lanzamiento de grandes obras en el sector minero, el inicio de las obras de construcción del segundo puente de Niamey y la presa de Kãdadgi.

Las transferencias corrientes han registrado un incremento neto en 2008, hasta alcanzar los 132.100 millones de francos CFA, con un incremento del 60,3 por ciento respecto a 2007. Este flujo ha consistido principalmente en ayudas presupuestarias.

Con respecto a las relaciones con la comunidad internacional, en febrero de 2008, el FMI ultimó la 6ª y última revisión de los resultados económicos registrados en el marco del acuerdo trienal del programa para la Facilidad para la Reducción de la Pobreza y el Crecimiento (FRPC), aprobado en 2005 por un importe de 41,9 millones de dólares (USD). El acuerdo se había prorrogado hasta el 31 de mayo de 2008. Para apoyar los esfuerzos del país en la realización de los Objetivos de Desarrollo del Milenio (ODM), ha sido aprobado un nuevo acuerdo trienal FRPC (2008-2010) por importe de 37,5 millones de dólares (USD). En junio de 2008 se llevó a cabo un primer desembolso de 5,4 millones y, en octubre de 2008, una primera revisión. Por su parte, a finales del 2007, el Banco Mundial apoyaba once proyectos que representaban un compromiso global de 307,6 millones de dólares (USD), de los cuales 163,9 millones sin desembolsar.

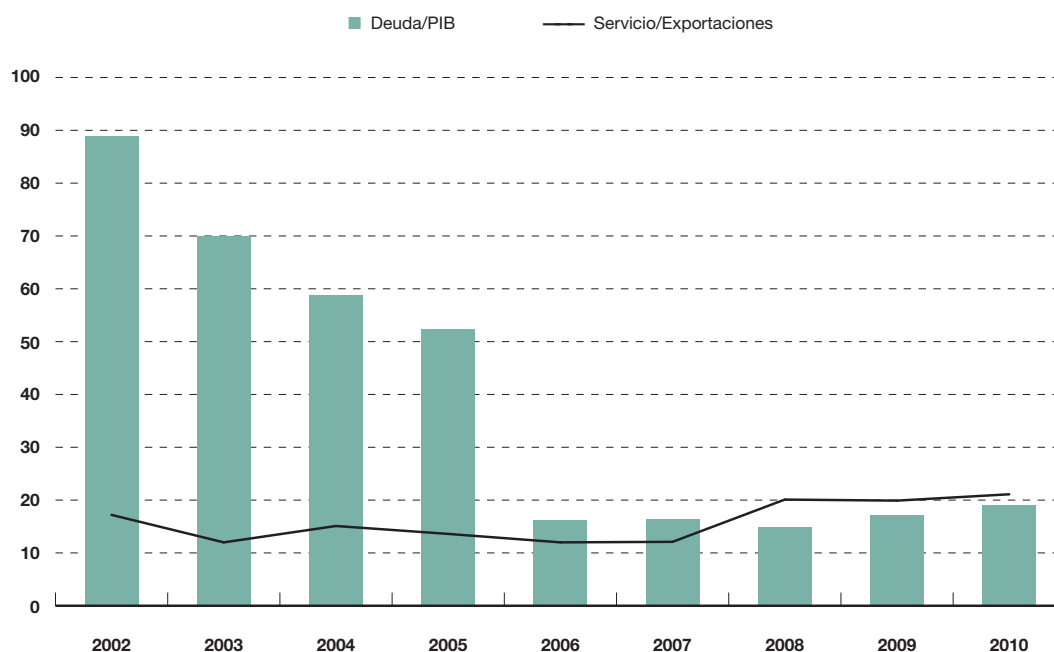
**Tabla 3 – Cuenta corriente (porcentaje del PIB a precios corrientes)**

	2000	2005	2006	2007	2008(e)	2009(p)	2010(p)	2010(p)
<b>Balanza comercial</b>	-2,9		-8,7	-6,5	-3,8	-8,1	-9,2	-9,2
Exportaciones de bienes (f.o.b.)	17,0		13,8	14,4	17,5	13,6	11,5	11,2
Importaciones de bienes (f.o.b.)	19,8		22,5	20,9	21,3	21,7	20,7	20,4
Servicios	-5,7		-5,8	-6,6	-7,3	-7,4	-7,5	-7,6
Renta de factores	-1,4		-0,3	0,0	-0,8	-2,3	-2,3	-2,7
Transferencias corrientes	4,4		5,5	4,6	4,2	5,1	3,6	3,3
<b>Saldo de la balanza por cuentas corrientes</b>	-5,5		-9,3	-8,6	-7,7	-12,8	-15,4	-16,3

Fuente: datos del FMI y del Banco Central; cálculos de los autores para las estimaciones (e) y las previsiones (p).

El análisis de viabilidad de la deuda, llevado a cabo por el FMI en octubre de 2007, con ocasión de la 5ª revisión del programa, puso de manifiesto un escollo: Níger sigue expuesto a un riesgo, si bien moderado, de sobreendeudamiento, pese a las cancelaciones de deuda intervenidas al alcanzar el punto de finalización de la Iniciativa para los Países Pobres Muy Endeuda-

dos (PPME) en abril de 2004. Así, de 2003 a 2007, la disminución del servicio de la deuda externa equivale a un 2,3 por ciento del PIB. La evolución de los ratios de la deuda a lo largo de los próximos años dependerá en buena parte de las condiciones financieras de los nuevos préstamos contraídos, lo que aboga por recurrir a financiaciones en condiciones favorables.

**Gráfico 3 – Deuda externa (porcentaje del PIB) y servicio de la deuda (porcentaje de exportaciones de bienes y servicios)**

Fuente: datos del FMI.

## Aspectos estructurales

### Desarrollo del sector privado

La mediocre clasificación de Níger en cuanto al entorno de los negocios constituye un grave problema para un país que aspira a atraer a inversores extranjeros. Doing Business 2009, la encuesta del Banco Mundial en 181 países, lo sitúa en el puesto 172; ocupaba el 171 en el informe de 2008.

Para la mejora del clima de los negocios, el Gobierno ha ultimado un plan de acción que cuenta con la colaboración del Banco Mundial y los representantes del sector privado, habiéndose comprometido a tomar medidas para reducir de once a ocho los trámites de creación de empresas y ello antes de finalizar el 2008. También debía simplificar los trámites de transmisión de propiedad, que en 2006 requerían 49 días, de forma que no supusieran más de 19 días en 2008. Otras medidas tienden a agilizar las gestiones de registro de títulos inmobiliarios mediante el refuerzo de la dirección del catastro. Se espera que los servicios esenciales para las empresas, como es el suministro eléctrico, hayan mejorado durante el año 2008. Esta cuestión guarda relación con la finalización de las obras de interconexión con Nigeria, realizadas por Nigelec. Por otra parte, podrían acometerse unas reformas del sistema fiscal con la colaboración del FMI, coincidiendo con la refundición del Código General Tributario, que debería ir acompañada de una revisión de las ventajas fiscales del Código de Inversiones. El impuesto inmobiliario sobre inversiones de capital fijo de las personas jurídicas también está sobre la mesa y se emprenderá una evaluación de su posible efecto disuasorio sobre las inversiones.

Si se considera el último informe de la red Transparencia Internacional (TI), la corrupción continúa siendo un gran obstáculo en Níger. TI publica anualmente un índice que refleja el grado de corrupción del sector público en 180 países. Níger ocupa el 5º puesto de la clasificación entre los ocho miembros de la Unión Económica y Monetaria de África Occidental (UEMOA), el puesto

28 de los 47 países del África Subsahariana y el 123 entre 180 países de todo el mundo.

### Otros avances recientes

Coincidiendo con la Revisión del Gasto Público y la Responsabilidad Financiera (Pemfar, en sus siglas en inglés), el Gobierno ha adoptado medidas inéditas para mejorar la calidad de gestión de las finanzas públicas y su transparencia. En 2008, gracias al lanzamiento de nuevos procedimientos de concurso público sin esperar a la concesión de créditos, ha conseguido agilizar la utilización de las partidas presupuestarias para los sectores prioritarios. Además, desde 2008 existe una sala piloto especial encargada de acelerar los procesos de gastos, especialmente el empleo de créditos. Y por último, las operaciones de confirmación de ordenación de gastos, que pertenecían inicialmente al Ministerio de Finanzas, deberán atribuirse a partir de 2009 a los controladores financieros de los diferentes ministerios, de acuerdo con la política de descentralización.

El rigor en la gestión de los gastos va a acentuarse en el año 2009 con el refuerzo del control financiero y de las divisiones encargadas de la adjudicación de contratos en los ministerios. También se crearán programas de formación con el apoyo de la Agencia de Regulación de Contratos Públicos (ARMP), paralelamente al aumento de la plantilla de la Dirección General de Control de Contratos Públicos y la consolidación del Tribunal de Cuentas y de los centros de ordenación delegada. Por otra parte, la ARMP realizará auditorías de contratos públicos con el apoyo de la Unión Europea. Para mejorar el funcionamiento del Tesoro, debería ultimarse en la segunda mitad de 2009 la informatización actualmente en curso de las operaciones de la caja general.

El Gobierno ha abandonado los planes de privatización de la compañía nacional de producción de electricidad y las empresas de distribución de carburante, ya que ninguna de ellas ha logrado atraer a inversores del sector privado. Sin embargo, tiene previsto proceder a una serie de reformas en el sector financiero, incluida la privatización de algunos bancos estatales.

Ha finalizado el proceso de privatización del banco Crédit du Niger. Continuará la reforma del sector financiero con el inicio de las operaciones de Finaposte, dedicada a prestaciones financieras y la descongelación de los depósitos de la antigua caja de ahorros Caisse d'Épargne, que estaba programada para finales de septiembre de 2008. Por otra parte, el Gobierno reforzará los mecanismos de financiación de la agricultura, que constituye una de sus prioridades en materia de desarrollo de los servicios financieros. Hará hincapié en el desarrollo de las redes de microfinanzas, que están menos extendidas en Níger que en el resto de los países de la UEMOA. El Gobierno participará en el programa de evaluación de la estabilidad del sector financiero y definirá las reformas necesarias para su mejora.

El 26 de junio de 2008, el Gobierno y la Asociación Internacional de Desarrollo (AID) firmaron un acuerdo de financiación del proyecto de desarrollo de las infraestructuras locales, por el que ésta concede a Níger un préstamo de 18,3 millones de derechos especiales de giro (DEG). El proyecto tiene como objetivo mejorar de forma sostenible el acceso a las infraestructuras y servicios básicos para los habitantes de las zonas urbanas, especialmente para los que viven en barrios desfavorecidos.

En 2008, dentro de la estrategia de desarrollo rural, se llevaron a cabo inversiones en el sector agrícola. Iban destinadas a la ampliación de las superficies regadas, nuevas presas, instalaciones hidráulicas y la consolidación del censo ganadero. Otro proyecto iniciado en 2008 es la construcción de una presa y una central hidroeléctrica para la producción de energía, con el objetivo de mejorar la seguridad alimentaria de los nigerinos, luchar contra la pobreza, conservar el ecosistema y satisfacer las necesidades de energía. El proyecto también incluye el desarrollo de las 31.000 hectáreas situadas río arriba de la presa. Este proyecto ha sido financiado conjuntamente por el Banco Árabe para el Desarrollo Económico de África, el Banco Islámico de Desarrollo, el Fondo Saudí, el Fondo Kuwaití, el Fondo de Abu Dabi, el Fondo OPEP para el Desarrollo Internacional, el

Banco África no de Desarrollo, el Banco Mundial, el Banco Oeste-Africano de Desarrollo, el Banco de Inversiones y Desarrollo de la Comunidad Económica de Estados de África Occidental (Cedeao) y el Gobierno de Níger.

## **Nuevas tecnologías e innovación**

Las tecnologías de la información y la comunicación (TIC) han evolucionado en sus modos de transmisión. Se ha pasado de las líneas aéreas de la época colonial a los haces hertzianos en 1973 y luego a un sistema que combina actualmente haces hertzianos, satélites y fibra óptica. La red nacional de transmisión vía satélite Domsat consta de una serie de seis estaciones: Karma, Agadez, Diffa, Arlit, Tchín-Tabaraden y Bilma. La digitalización de todas estas estaciones está asegurada por Siemens y amparada por un préstamo del Banco de África (BOA). El bucle digital urbano SDH STM-4 de fibra óptica se encuentra situado en el centro urbano de Niamey.

En 1973, existían ocho centrales telefónicas. En la actualidad existen trece digitales, dos analógicas y siete locales. A pesar de esta evolución, muchas capitales de provincia no disponen de centrales locales, situación que limita el acceso de la población a los medios de comunicación. En 2001, el operador histórico Sonitel se privatizó y el sector fue liberalizado. Se implantaron cuatro operadores de telefonía móvil (Telecel, Celtel, Sahelcom y Orange-Niger) y catorce proveedores de acceso a Internet. Con ello, el índice de penetración telefónica pasó del 0,47 por ciento en 2002 al 2,4 por ciento en 2005 y alcanzará el 8 por ciento durante el período 2007-2009, según un estudio realizado en el marco de la Estrategia de Desarrollo acelerado y de Reducción de la Pobreza (EDRP).

Además, el acceso al teléfono se ha visto favorecido por la implantación de telecentros públicos de iniciativa privada, que entre 1999 y 2005 se multiplicaron por doce. En materia de red, Sonitel ofrece la red fija convencional y las redes CDMA 800 y 450,

presentes en todas las grandes ciudades del país. Pero el mantenimiento de la red resulta muy costoso y su calidad se va deteriorando. Por ello, Sonitel ha instalado un bucle local inalámbrico que reposa en la tecnología CDMA en la banda de 800 MHz. La red de conmutación es de tipo jerarquizado no mallado y está organizada en torno a los dos nodos principales de Niamey, que son simultáneamente centros de abonados y de tráfico nacional e internacional.

Desde el 3 de diciembre de 2001, Sonitel es titular de una licencia de exclusividad transitoria para la explotación de servicios de telefonía fija abiertos al público, así como para el acceso a las redes y servicios internacionales de telecomunicaciones abiertos al público. Sonitel explota una red alámbrica RTB, que desde septiembre de 2005 dispone de extensiones inalámbricas CDMA en Niamey y Maradi. El mercado de la telefonía fija y de las telecomunicaciones internacionales está abierto a la competencia desde el 31 de diciembre de 2004. El grupo France Télécom obtuvo de este modo una licencia global en 2007. Se ha creado una filial denominada «Orange-Niger», con un capital de 10 millones de francos CFA, que se ampliará a 32.800 millones (alrededor de 65,6 millones de dólares, USD). Desde el año 2001, Sonitel se enfrenta a la competencia de los operadores móviles Celtel, Sahelcom y Telecel en el segmento de la transmisión de voz.

En cuanto a tecnología, cabe destacar la digitalización del enlace troncal de casi 960 km que sigue el eje sur Karma-Zinder, de los enlaces secundarios de Konni-Tahoua (130 km), Niamey-Kollo, Diffa-N'Guigmi, Maradi-Madarounfa y de todas las estaciones terrestres (Niamey, Agadez, Arlit, Bilma, Diffa, Tchín-Tabaraden), así como la existencia de un embrión de 15 km de fibra óptica en Niamey. También se ha acometido la instalación de la tecnología CDMA (telefonía fija inalámbrica), para completar la red alámbrica y la digitalización de once centrales, incluidas las de las ciudades principales.

El acceso a las TIC viene condicionado por el desarrollo de Internet. En este sentido, la orden n° 008/CNR-ARM de 23 de junio de 2003 define las

modalidades y condiciones en que se conceden las autorizaciones. Se han concedido catorce autorizaciones para la implantación y operación de servicios de interconexión de redes pertenecientes a la infraestructura Internet.

El mercado nigerino de Internet es relativamente limitado. Existen diferentes modos de acceso: a través de la RTB (telefonía convencional), el CDMA (acceso múltiple por división de códigos), el Wi-Fi (inalámbrico) y el ADSL (banda ancha). Tres tipos de operadores comercializan la oferta de transmisión de datos y de acceso a Internet: Sonitel (Wi-Fi y CDMA); Sahelcom, el único en comercializar tarifas planas Internet en modalidad RTB, además de líneas especializadas (LS) y operadores alternativos como Ixcom, Afripa y Telestar, que venden accesos en VSAT (satélite) y LS. La penetración de Internet entre los particulares es muy limitada, debido a la escasez del parque de ordenadores y al bajo nivel de renta de los hogares nigerinos.

Los servicios suministrados son de varios tipos: telefonía fija y móvil, transmisión de datos en banda estrecha, Internet en modalidad dial-up y banda ancha, enlaces especializados por sistema vía satélite GMPCS, transmisión de la señal radio y TV de la Oficina de Radioteledifusión de Níger, servicios no de voz, especialmente correo electrónico, navegación en la web, telefonía vía Internet, transmisión de datos por línea X 25 (para bancos y grandes empresas), servicios RDSI y servicios de banda ancha (videoconferencia y servicios e-aplicaciones, e-salud, e-educación y e-comercio). Se están preparando proyectos de tele-enseñanza.

Los operadores de telefonía móvil recurren principalmente a la tecnología GSM 900 MHz. En cuanto a los proveedores de acceso a Internet (ISP), disponen de estaciones de tipo VSAT. La ley vigente prohíbe terminantemente la utilización del CDMA móvil por parte de los operadores de telefonía móvil.

La ley establece asimismo que los operadores compartan las infraestructuras. Las telecomunicaciones están reguladas por lo dispuesto en el artículo 50

de la orden 99-045 de 26 de octubre de 1999, mientras que el artículo 8.7.2 rige el pliego de condiciones aplicable a operadores. Sonitel viene obligada a prestar cualquiera de los servicios de interconexión de su catálogo a todo operador que así lo desee. Por su parte, Celtel Niger S.A. se ha declarado abierta a cualquier solicitud destinada a compartir infraestructuras.

El Gobierno es consciente de la importancia de las tecnologías de la información y la comunicación como herramienta para luchar contra la pobreza y mejorar la eficiencia de la administración. Por ello reunió a los principales agentes del país para elaborar un plan nacional de desarrollo de las TIC denominado «Plan NICI», que fue adoptado en enero de 2004. El programa de desarrollo correspondiente al período 2005-2010 constituye la segunda etapa prevista por el Gobierno de cara a la operatividad del plan NICI.

Para supervisar y coordinar el plan, en febrero de 2005 se creó mediante decreto el Alto Comisionado para la Informática y las Nuevas Tecnologías de la Información y la Comunicación. Para dar respuesta a los múltiples problemas que experimentan los ciudadanos nigerinos a la hora de usar las TIC, dicho organismo prevé seis ejes fundamentales: el desarrollo de las infraestructuras, las NTIC y la Estrategia de Reducción de la Pobreza (ERP), el marco jurídico y normativo de las NTIC, el desarrollo de contenidos, el refuerzo de las capacidades y la gobernanza electrónica. Cada eje se apoya en dos o tres objetivos específicos, si bien el desarrollo de las infraestructuras constituye la principal prioridad.

En 2006, el Gobierno nigerino elaboró una estrategia de acceso universal a los servicios de comunicación e información en medio rural y periurbano, consistente en mejorar dichos servicios, desarrollando las inversiones necesarias.

El acceso universal queda definido por la orden n° 99-045 de 26 de octubre de 1999, que rige las telecomunicaciones. Existe un fondo de acceso universal gestionado por la Autoridad de Regulación Multisectorial (ARM) que, durante el período 2007-2015, será

alimentado por los operadores titulares de una licencia, quienes contribuirán con el 4 por ciento de su volumen de negocio sin impuestos. También deberán contribuir los proveedores de acceso a Internet, si bien, para que no peligre el desarrollo de sus actividades, su participación se ha fijado en un 1 por ciento, siempre que hayan registrado un beneficio neto.

La ARM se encarga de regular las actividades que se desarrollan en el territorio de la República de Níger en los sectores del agua, la energía, las telecomunicaciones y los transportes, es decir, los llamados sectores regulados. Controla a los operadores y cuida de que cumplan las prescripciones y disposiciones normativas, así como los compromisos contraídos por ellos para la obtención de las licencias y autorizaciones. En caso de incumplimiento, está facultada para proponer o dictar las correspondientes sanciones. La ARM vela asimismo por la aplicación de las condiciones de interconexión y de aprobación de tarifas y ofertas técnicas. Controla el cumplimiento de las obligaciones inherentes al pliego de condiciones aplicable a cada operador de telefonía fija o móvil. Actualmente, comprueba la eficacia de la planificación y gestión de frecuencias en el territorio de la comunidad urbana de Niamey y lo hará también más adelante en las demás regiones del país. Además de estas operaciones de control in situ, realiza periódicamente medidas de ocupación de las diferentes bandas de frecuencia.

Los fondos asignados a la ARM proceden de ingresos ordinarios y extraordinarios. Los primeros incluyen los cánones anuales desembolsados por los titulares de una licencia, convenio u autorización; los gastos de instrucción de expedientes; los gastos de inspección y control de las instalaciones; los gastos de procedimiento abonados por los operadores en virtud de las leyes sectoriales; y las rentas procedentes de las prestaciones de servicio. Los ingresos extraordinarios proceden de la renta de los empréstitos, de las subvenciones del Estado, de organismos públicos o privados, nacionales o internacionales, así como de fondos de ayuda al desarrollo y legados.

La ley reguladora de las telecomunicaciones prevé importantes disposiciones en el ámbito de la reglamentación de las interconexiones, que constituyen uno de los elementos esenciales del marco competitivo. Completa esta ley el decreto 2000-399/PRN/MC de 20 de octubre de 2000 sobre condiciones generales de interconexión. Dentro del proceso de asignación de bandas de frecuencia inferiores, los operadores que disponen de licencias fijas o móviles tienen la posibilidad de solicitar frecuencias bajas, especialmente la banda de 400/450 MHz, para desplegar sus redes en zonas rurales. Hasta aquí, incluso en zonas rurales, los operadores se han contentado con la banda de 900 MHz para el GSM y utilizan conjuntamente las bandas de 1.800 MHz y 900 MHz para las zonas densas. También se contentan con la banda de 800 MHz para sus redes fijas CDMA, a pesar de que se encuentra disponible la banda de 450 MHz. Las primeras licencias móviles otorgadas en el 2000 correspondían a la norma GSM. Desde entonces, se observa el principio de la neutralidad tecnológica, como se pudo constatar en la última concesión de licencia global, en 2007.

El artículo 36 de la orden 99-045 autoriza a los operadores a que fijen libremente las tarifas a sus clientes. Los equipos de TIC están exentos de derechos de aduanas, de acuerdo con la orden sobre exención de aranceles aduaneros sobre las importaciones de TIC dictada en 2007.

El principal protagonista de la financiación de infraestructuras de telecomunicaciones es el Estado, que apenas puede satisfacer la demanda de TIC por parte de la población. Pero existen otros, como el operador histórico Sonitel, privatizado al 51 por ciento y que, al igual que otros organismos, contribuye a satisfacer al mercado. Se han firmado varios acuerdos que permiten la financiación de numerosos proyectos en el sector de las telecomunicaciones. Es el caso del proyecto «gobernanza electrónica y acceso a la información para la modernización de la administración pública y el desarrollo local en Níger», que fue lanzado conjuntamente en 2006 por el ministro nigerino de Economía y Finanzas y el Representante Residente del Programa de Naciones Unidas para el Desarrollo

(PNUD). Este proyecto de e-gobierno aspira a reforzar la gobernanza electrónica y el acceso a la información a fin de modernizar la administración pública.

Uno de los principales proyectos de reglamentación de las TIC, que la Cooperación Belga al Desarrollo ha decidido financiar, consiste en dotar a Níger de un marco jurídico e institucional adaptado a las realidades y a los cambios del sector, tanto en la subregión como en el ámbito internacional.

En cuanto a fibra óptica, Níger ha conseguido fondos para el estudio de viabilidad de la estructura de este tipo de red, por importe de 442.000 USD. También ha obtenido la financiación global de la conexión de fibra óptica que unirá Níger y Chad, por un total de 140 millones de dólares (USD). De este modo, gracias al cable submarino SAT III, Níger podrá conectar su administración central a las diferentes regiones, departamentos y municipios, favoreciendo al propio tiempo la telemedicina, la teleeducación, el e-comercio, el e-medio ambiente.

Tratándose de educación y formación profesional, la Agencia Universitaria de la Francofonía apoya un proyecto destinado a facilitar la utilización de las TIC en la formación a distancia y la investigación universitaria. La Universidad de Niamey pasará a pertenecer así a la red de campus digitales francófonos. Con este proyecto, el Gobierno desea asimismo introducir las TIC en los programas de formación, capacitar a formadores y reforzar las capacidades de las escuelas del sector. En Níger, el acceso a las TIC suele ser más fácil para los hombres que para las mujeres, que chocan con numerosas barreras culturales y logísticas. En Sonitel, las mujeres representan el 21,4 por ciento de los empleados de todas las categorías.

De forma general, las TIC son un sector de futuro que ofrece la posibilidad de crear empleo, gracias a su dinamismo y al lugar cada vez más importante que ocupa la información. Sin embargo, el estado actual de las infraestructuras de las TIC constituye un obstáculo que frena el desarrollo óptimo del sector. Las limitaciones son muchas: equipamientos

vetustos e insuficientes, marco institucional y reglamentario rígido, recursos humanos y materiales insuficientes, falta de consideración del sexo en el sector, insuficiencia de las e-aplicaciones, elevado índice de analfabetismo en la población, en particular entre la población femenina, desconocimiento de las oportunidades que ofrecen las TIC y elevado coste de los equipos y servicios informáticos.

## Contexto político

En 2008, la escena política nigerina ha estado marcada por varios acontecimientos de importancia. En primer lugar, el arresto, en junio, del antiguo primer ministro y presidente del Movimiento Nacional para la Sociedad de Desarrollo (MNSD), Hama Amadou, sospechoso de corrupción. El Gobierno le acusa de una malversación de fondos de unos 230.000 USD a lo largo del mandato que desempeñó de 2000 a 2007. Ello no impide que Hama Amadou aspire a conducir al MNSD a la victoria en las próximas elecciones presidenciales previstas para diciembre de 2009. El conflicto entre el presidente de Níger, Mamadou Tandja y Hama Amadou podría generar divisiones étnicas y crear un clima político incierto en vísperas de las elecciones. Aunque el presidente no ha evocado nunca de forma oficial su intención es optar a un tercer mandato –para ello habría que modificar la Constitución–, esta eventualidad no queda totalmente excluida.

Durante el año 2008, el conflicto entre las autoridades nigerinas y los rebeldes tuareg dirigidos por el Movimiento de Níger para la Justicia (MNJ) se ha intensificado, convirtiéndose en un importante factor de inestabilidad social. Un número elevado de personas se han visto obligadas a abandonar sus pueblos, siendo admitidas en familias de acogida, particularmente en los departamentos de Arlit, Tchirozérine y el municipio de Agadez, lo cual ha tenido también un impacto negativo en la actividad económica. La inseguridad tiene además repercusiones negativas en la utilización de los servicios de sanidad, siendo las poblaciones autóctonas las más vulnerables.

## Contexto social y desarrollo de recursos humanos

Níger es uno de los países más pobres del mundo, con una fuerte feminización de la pobreza. El índice de desarrollo humano (IDH) 2007-2008 sitúa a este país en el puesto 174 de los 177 países analizados. De continuar las tendencias actuales, los únicos Objetivos de Desarrollo del Milenio (ODM) que podrían alcanzarse en 2015 son aquellos relacionados con la reducción de la tasa de mortalidad infantil y el acceso al agua potable.

En respuesta a estos desafíos, el Gobierno ha adoptado una Estrategia de Desarrollo Acelerado y de Reducción de la Pobreza (EDRP) que abarca el período 2008-2012 y cuyo marco operativo está constituido por las políticas y programas sectoriales existentes o en curso de elaboración. La EDRP ambiciona promover un fuerte crecimiento (7 por ciento de media anual, como mínimo) en beneficio de los más desfavorecidos y del desarrollo humano sostenible.

El período 2005-2008 registró un descenso de la pobreza, que retrocedió 2,6 puntos, pasando del 62,1 por ciento en 2005 al 59,5 por ciento en 2007-2008. Este retroceso ha ido acompañado de una mejora en las condiciones de vida de los hogares, especialmente por lo que respecta al acceso al agua potable, a la electricidad y a una mejor vivienda. La población que dispone de electricidad ha pasado del 7,3 por ciento en 2005 al 10,7 por ciento en 2008. La reducción de la pobreza, que ha sido más acusada en el medio urbano que en el rural, ha permitido también la reducción de las desigualdades en Níger. El índice de Gini ha retrocedido del 43,7 en 2005 al 36,3 en 2007-2008; y el índice de Atkinson, del 43,7 al 31,7. Sin embargo, pese al retroceso de los indicadores de pobreza, el número de personas pobres ha aumentado notablemente, debido al fuerte crecimiento demográfico.

Es posible que en 2015 no se logre el objetivo de reducir la pobreza a la mitad, de acuerdo con los ODM. No obstante, Níger continúa cosechando

progresos en el sector educativo. El ratio de escolaridad referido a admisión escolar se estima actualmente en el 106 por ciento, con la resultante tasa bruta de escolarización del 63 por ciento en 2008, frente al 50,6 por ciento de 2007, es decir un aumento de 6 puntos frente a los 2,3 puntos para el período 2003-2007. La tasa bruta de escolaridad en el primer año del ciclo de educación básica ha pasado del 64,7 por ciento en 2007 a cerca del 77 por ciento en 2008, lo que representa un aumento de 12,3 puntos, contra 5,4 puntos entre 2006 y 2007. La tasa bruta de acceso de las niñas al ciclo de educación básica se estima en más del 72 por ciento, frente al 57 por ciento registrado en 2007, lo cual representa un avance de 15 puntos. La distancia entre niñas y niños se ha reducido en 3 puntos.

La proporción de adultos analfabetos se estimaba en más del 70 por ciento en 2007. Las mujeres se ven más afectadas que los hombres (84 por ciento, contra 56 por ciento). A pesar de la insuficiencia de medios financieros, materiales y humanos, los esfuerzos realizados han permitido cosechar algunos resultados positivos en la educación no reglada. De 39.880 en 2003, el número total de inscritos pasó a 76.369 en 2007. En cuanto a la tasa de éxito, pasó del 49 por ciento en 2003 al 60 por ciento en 2007. Pero la cifra de abandono, que era del 18 por ciento en 2003, ascendió hasta el 34 por ciento en 2007.

El Gobierno ha diseñado una política nacional de alfabetización y de educación no reglada, cuyo programa ha sido aprobado en junio de 2008. Esta política define las grandes opciones, orientaciones y medidas necesarias para el desarrollo del subsector. Se basa en una estrategia pragmática (*faire-faire*) como modalidad principal de intervención en los programas de alfabetización y de formación de adultos, así como en la creación de un fondo de apoyo a los programas de alfabetización y post-alfabetización y en la inserción de un apartado dedicado a alfabetización en cada programa o proyecto de desarrollo.

El número de parados se eleva a 637.525 personas, entre una población activa de 4.008.486, es decir una

tasa de paro del 15,9 por ciento. Esta tasa de desempleo es más elevada en los centros urbanos que en las zonas rurales (19,4 por ciento contra 15,2 por ciento).

En el ámbito sanitario, algunos servicios son gratuitos desde el 2008, como los destinados a niños menores de 5 años, los relativos a los partos por cesárea o los tratamientos de cánceres femeninos. Todos los años Níger debe enfrentarse a epidemias de meningitis, cólera y paludismo. En 2008, a causa de la epidemia de meningitis que ha afectado al país, se ha registrado un total de 3.492 casos con 225 defunciones, es decir una tasa de mortalidad del 6,4 por ciento. En el caso del cólera, se registraron 948 casos con 70 defunciones entre enero y octubre de 2008, esto es, una tasa de mortalidad del 7,4 por ciento. En cuanto a la malaria, el mayor problema de salud pública de Níger, se ha notificado un total acumulado de 1.621.003 casos con 2.093 fallecimientos no confirmados por la enfermedad a escala nacional. El paludismo, la neumonía y la diarrea son los responsables de cerca del 60 por ciento de defunciones de niños menores de cinco años.

A pesar de la campaña de vacunación nacional contra el sarampión, que se llevó a cabo en enero de 2008, el número de niños afectados por esta enfermedad no ha disminuido: entre el 1 de enero y el 23 de marzo del mismo año, se registraron 2.200 casos en todo el país. Para luchar contra esta oleada, los equipos de la asociación internacional Médicos sin Fronteras han llevado a cabo campañas de vacunación en las regiones de Zinder y Maradi, destinadas a niños de edades comprendidas entre los 6 meses y los 15 años.

Todos los años, una importante proporción de la población rural en busca de trabajo se ve forzada a emigrar temporalmente a los países vecinos. De este modo queda expuesta a un elevado riesgo de contagia por enfermedades de transmisión sexual y por el VIH/SIDA. Los datos de 2007 indican que la tasa de prevalencia del VIH/SIDA entre adultos de 15 a 49 años ascendía al 1,1 por ciento. El número de mujeres embarazadas infectadas por el VIH/Sida se estimaba en 3.300 en 2007.

El Gobierno está decidido a reducir la morbilidad y la mortalidad a través de diferentes acciones: el Plan de Desarrollo Sanitario (2005-2009), el Marco Estratégico Nacional de Lucha contra las IST y el VIH/Sida (2007-2010) y el Programa Nacional de Lucha contra la Tuberculosis (2007-2010).

Tras la última crisis alimentaria de 2005, la tasa global de desnutrición aguda ha pasado de un 15,3 por ciento en 2005 a un 10,7 por ciento en 2008. Sin embargo, en 2008, cuatro regiones todavía presentan un índice de desnutrición superior al 10 por ciento. Además, 49 zonas de un total de 147 (35 por ciento)

han sido identificadas como vulnerables desde el punto de vista de la seguridad nutricional. Entre enero y octubre de 2008, las entidades sanitarias registraron 157.588 casos y 351 fallecimientos imputables a la malnutrición. El gobierno, Unicef y algunas organizaciones no gubernamentales colaboradoras emiten programas radiofónicos en las lenguas locales para explicar cómo detectar y tratar la malnutrición. Agentes comunitarios de salud recorren los pueblos para difundir mensajes sobre temas de salud y nutrición, trabajando en estrecha colaboración con los equipos comunitarios para identificar a los niños desnutridos y enviarlos a centros de tratamiento o de alimentación.